



ТЕРРИТОРИАЛЬНЫЙ ОРГАН ФЕДЕРАЛЬНОЙ  
СЛУЖБЫ ГОСУДАРСТВЕННОЙ СТАТИСТИКИ  
ПО ЧЕЧЕНСКОЙ РЕСПУБЛИКЕ

# Занятость и безработица в Чеченской Республике



июнь - август 2023 года



ТЕРРИТОРИАЛЬНЫЙ ОРГАН ФЕДЕРАЛЬНОЙ  
СЛУЖБЫ ГОСУДАРСТВЕННОЙ СТАТИСТИКИ  
ПО ЧЕЧЕНСКОЙ РЕСПУБЛИКЕ

# Занятость и безработица

В Чеченской Республике

июнь - август 2023 года

- 01 Численность и состав рабочей силы в возрасте 15 лет и старше
- 02 Динамика численности рабочей силы 15 лет и старше
- 03 Состав рабочей силы по регионам СКФО
- 04 Численность рабочей силы и уровень безработицы
- 05 Уровень занятости населения
- 06 Численность безработных
- 07 Уровень безработицы населения
- 08 Динамика численности безработных, состоящих на учете в органах службы занятости
- 09 Число неработающих, зарегистрированных в службах занятости, на 100 вакансий
- 10 Динамика потребности организаций в работниках

\* Ежеквартальные данные статистики





# ЧИСЛЕННОСТЬ И СОСТАВ РАБОЧЕЙ СИЛЫ В ВОЗРАСТЕ 15 ЛЕТ И СТАРШЕ

ИЮНЬ – АВГУСТ 2023 ГОДА, ТЫС. ЧЕЛОВЕК



Всего

**654,2**



Городские жители

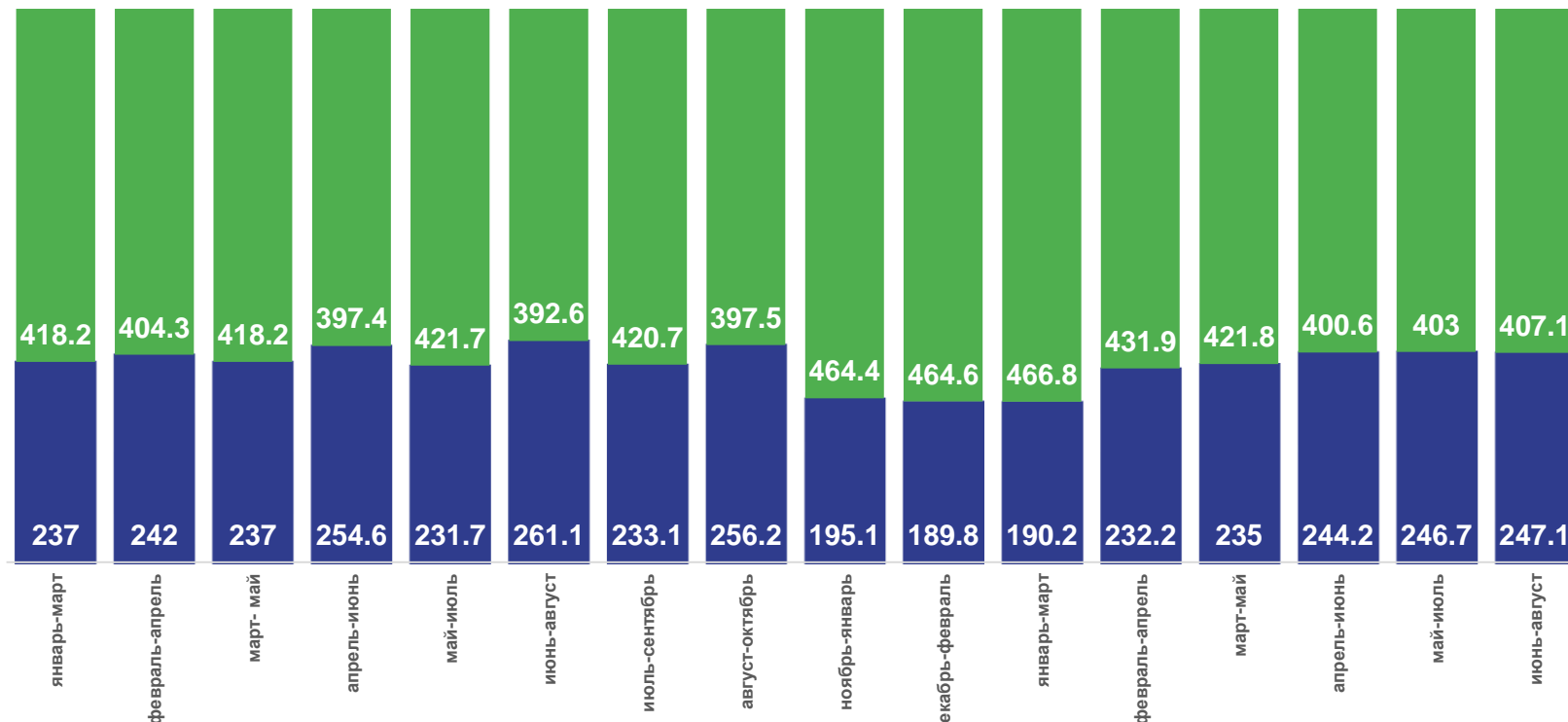
**247,1**



Сельские жители

**407,1**

657.6 650 651.4 646.3 655.2 652 653.4 653.7 653.8 653.7 659.5 654.4 657 655.1 656.8 644.8 649.7 654.2



2022



Рабочая сила



Городские жители



Сельские жители

2023





# ДИНАМИКА ЧИСЛЕННОСТИ РАБОЧЕЙ СИЛЫ 15 ЛЕТ И СТАРШЕ\*

ИЮНЬ – АВГУСТ 2023 ГОДА, ТЫС. ЧЕЛОВЕК

## Рабочая сила



654,2

## Занятые экономической деятельностью

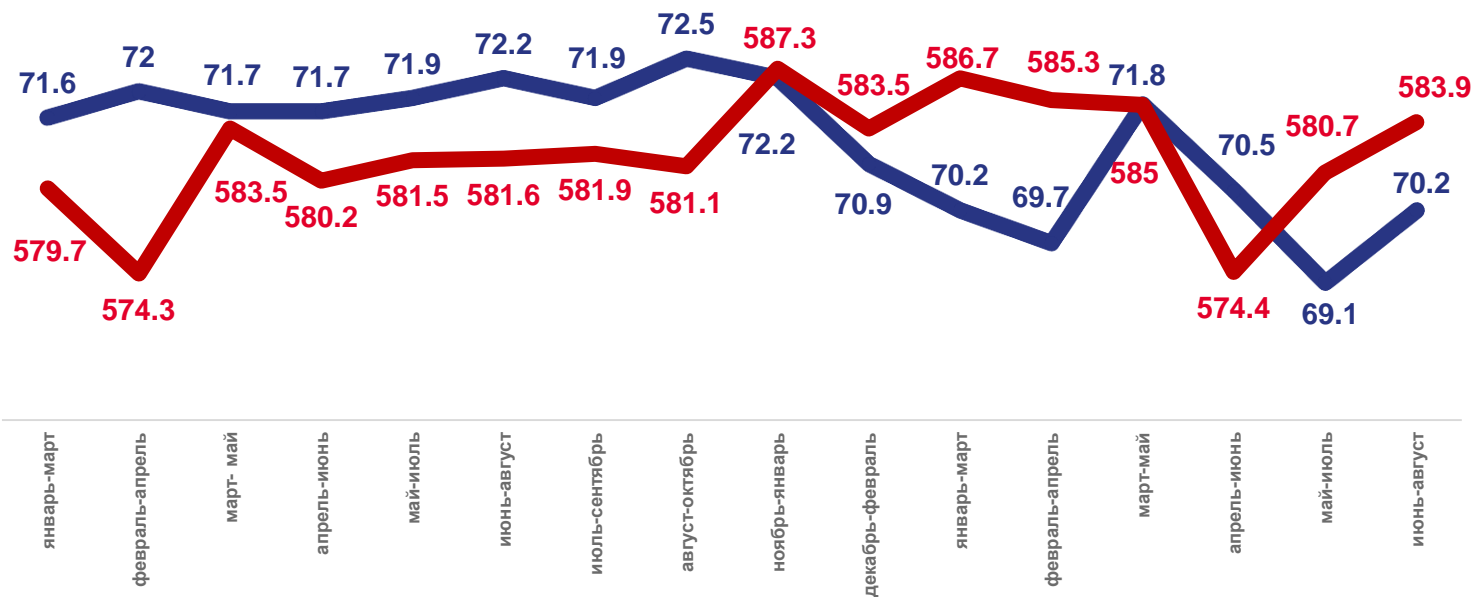


583,9

## Безработные



70,2



2022

2023



Занятые экономической деятельностью



Безработные

\* По данным выборочного обследования рабочей силы в возрасте 15 лет и старше





# СОСТАВ РАБОЧЕЙ СИЛЫ ПО РЕГИОНАМ СКФО

ИЮНЬ – АВГУСТ 2023 ГОДА, %

## Уровень участия в рабочей силе



## Уровень занятости



## Уровень безработицы\*



\* Минимальному значению показателя соответствует наиболее высокое место.





# ЧИСЛЕННОСТЬ РАБОЧЕЙ СИЛЫ И УРОВЕНЬ БЕЗРАБОТИЦЫ

ИЮНЬ – АВГУСТ 2023 ГОДА, ТЫС. ЧЕЛОВЕК

численность рабочей силы\*  
в возрасте 15 лет и старше

**654,2**

Численность рабочей силы

**583,9**

Численность занятых

**70,2**

Численность безработных

численность  
зарегистрированных  
безработных\*\*  
на конец июля

**51,9**

Численность зарегистрированных  
безработных

**36,3**

Численность безработных,  
получающих пособие по безработице

уровень безработицы

**10,7%**

Уровень безработицы (по МОТ)\*

**8,0%**

Уровень зарегистрированной  
безработицы\*\*

\* По итогам обследования рабочей силы

\*\* По данным Министерства труда, занятости и социального развития Чеченской Республики



# УРОВЕНЬ ЗАНЯТОСТИ НАСЕЛЕНИЯ\*

ИЮНЬ – АВГУСТ 2023 ГОДА, %

## Уровень занятости



**55,7%**

## Уровень занятости в городе



**54,1%**

## Уровень занятости в сельской местности



**56,7%**



\* По данным выборочного обследования рабочей силы в возрасте 15 лет и старше





# ЧИСЛЕННОСТЬ БЕЗРАБОТНЫХ

ИЮНЬ – АВГУСТ 2023 ГОДА, ТЫС. ЧЕЛОВЕК

Численность безработных\*

**70,2**

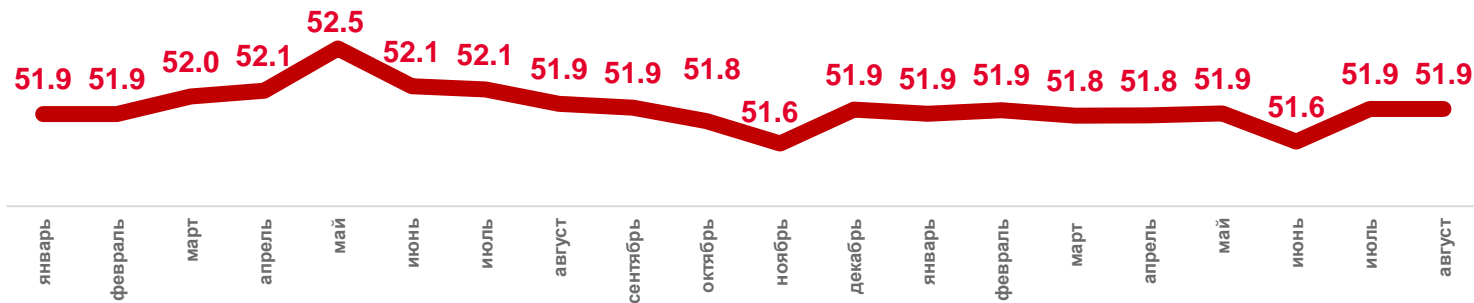
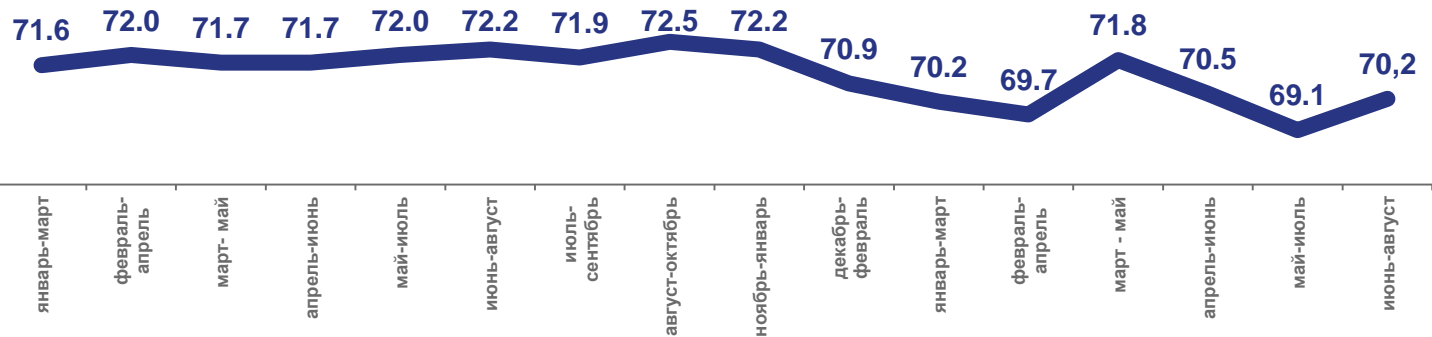
на конец июля 2023 г.

Численность не занятых трудовой деятельностью граждан состоящих на учете\*\*

**52,7**

Численность зарегистрированных безработных\*\*

**51,9**



2022



Общая численность безработных

2023



Численность зарегистрированных безработных

\* По данным выборочного обследования рабочей силы в возрасте 15 лет и старше.

\*\* По данным Министерства труда, занятости и социального развития Чеченской Республики







# УРОВЕНЬ БЕЗРАБОТИЦЫ НАСЕЛЕНИЯ

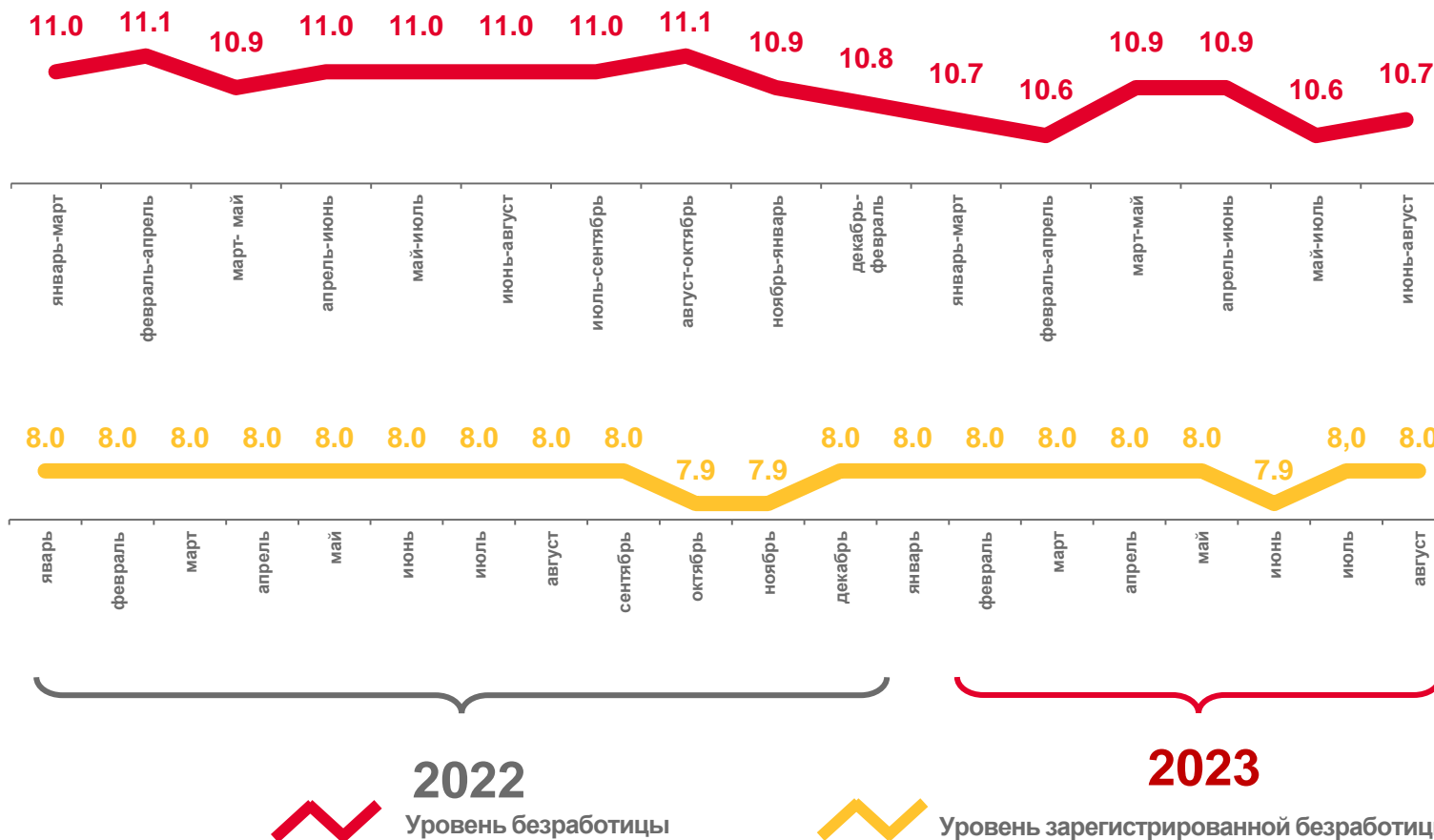
ИЮНЬ – АВГУСТ 2023 ГОДА, %

Уровень безработицы\*

**10,7 %**

Уровень зарегистрированной безработицы\*\*

**8,0 %**



\* По данным выборочного обследования рабочей силы в возрасте 15 лет и старше

\*\* По данным Министерства труда, занятости и социального развития Чеченской Республики





# ДИНАМИКА ЧИСЛЕННОСТИ БЕЗРАБОТНЫХ, СОСТОЯЩИХ НА УЧЕТЕ В ОРГАНАХ СЛУЖБЫ ЗАНЯТОСТИ\*

НА КОНЕЦ АВГУСТА, %

## 51,9

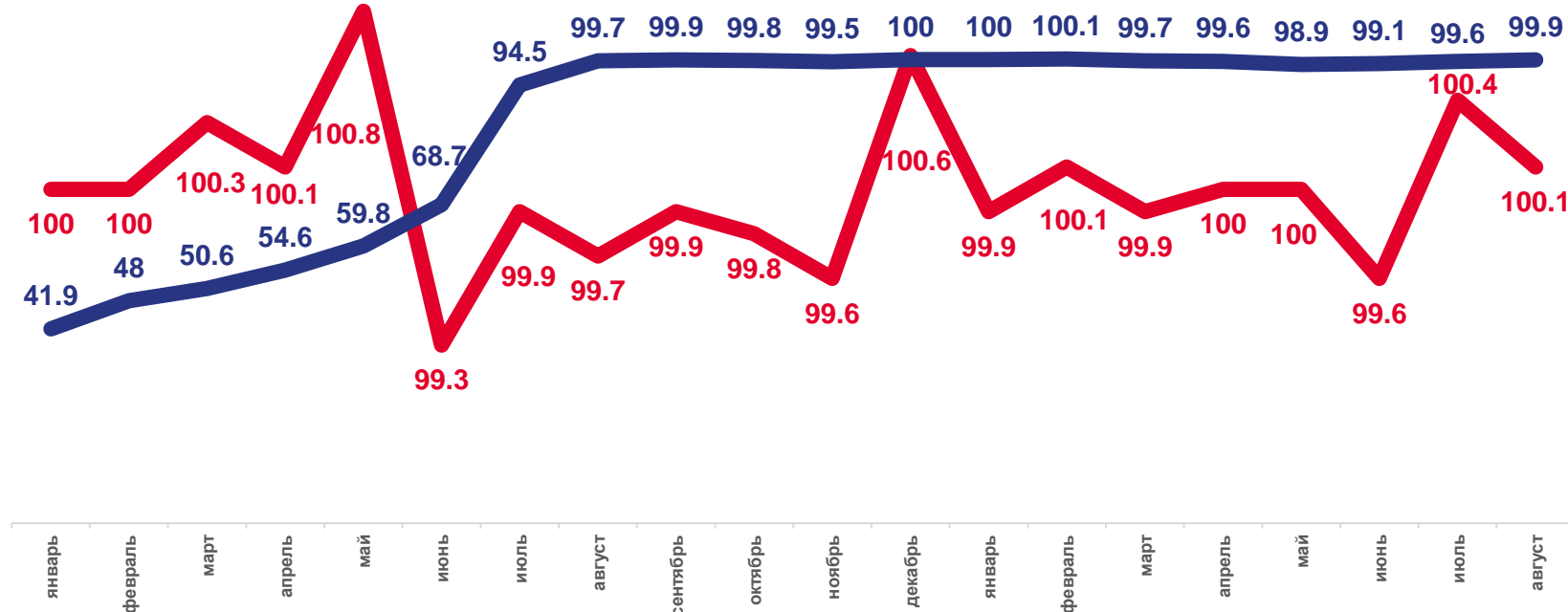
всего, тыс. человек

## 100,1%

изменение к предыдущему месяцу

## 99,9%

изменение к соответствующему месяцу 2022г.



2022

2023



в % к предыдущему месяцу



в % к соответствующему месяцу предыдущего года

\*По данным Министерства труда, занятости и социального развития Чеченской Республики





# ЧИСЛО НЕ ЗАНЯТЫХ ТРУДОВОЙ ДЕЯТЕЛЬНОСТЬЮ, ЗАРЕГИСТРИРОВАННЫХ В СЛУЖБАХ ЗАНЯТОСТИ НА 100 ВАКАНСИЙ\*

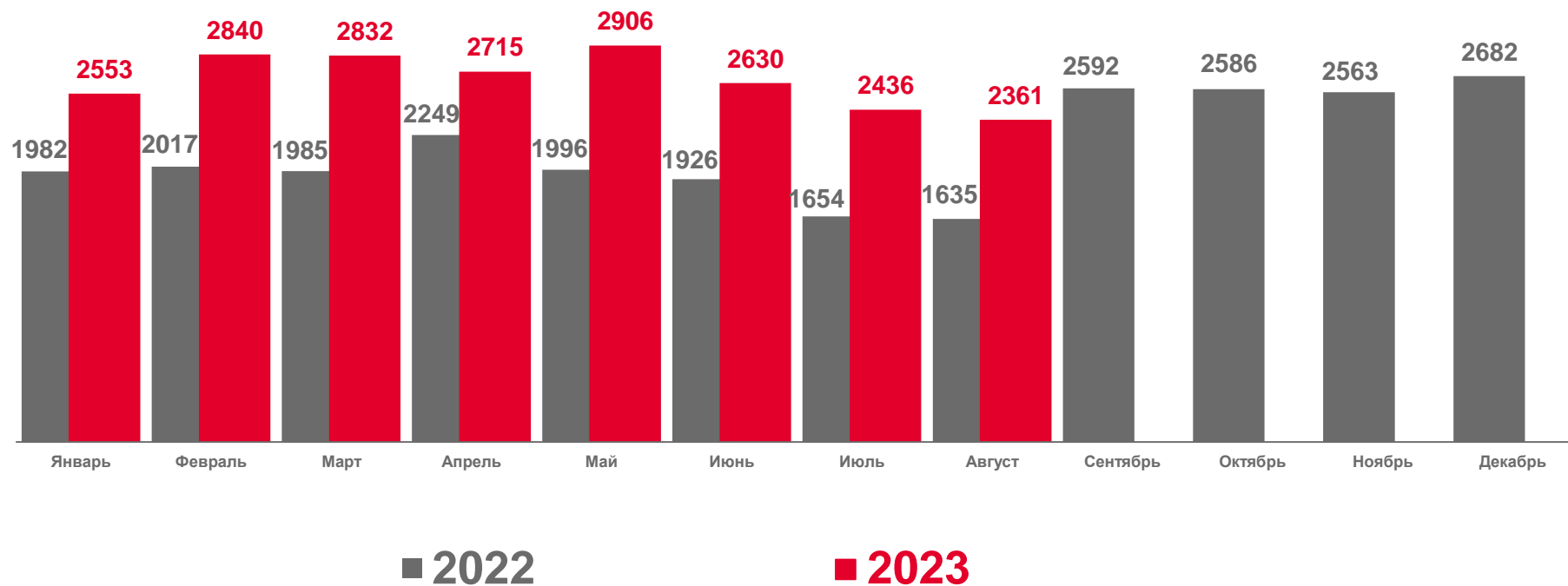
НА КОНЕЦ АВГУСТА, ЧЕЛОВЕК

**96,9%**

изменение к предыдущему месяцу


**144,4%**

изменение к соответствующему  
месяцу 2022г.



\*По данным Министерства труда, занятости и социального развития Чеченской Республики





# ДИНАМИКА ПОТРЕБНОСТИ ОРГАНИЗАЦИЙ В РАБОТНИКАХ\*

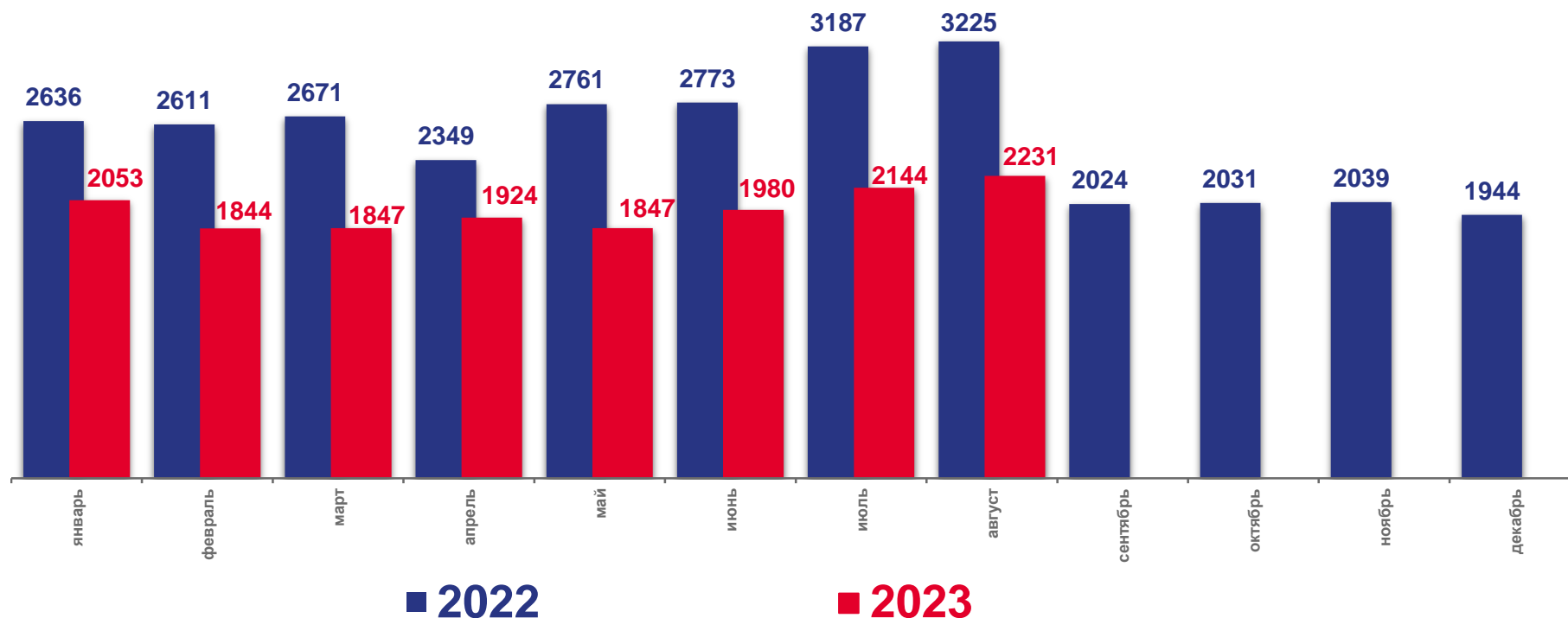
НА КОНЕЦ АВГУСТА, ЧЕЛОВЕК

**104,1%**

изменение к предыдущему месяцу

**69,2%**

изменение к соответствующему месяцу 2022г.



\*По данным Министерства труда, занятости и социального развития Чеченской Республики

